



Estado de Actividades
Del 01 de Enero al 31 de Diciembre de 2016 y 2015
(Pesos)

Ente Público:

INSTITUTO TECNOLÓGICO SUPERIOR DE LERDO

Concepto	2016	2015	Concepto	2016	2015
INGRESOS Y OTROS BENEFICIOS			GASTOS Y OTRAS PÉRDIDAS		
Ingresos de la Gestión	5,640,394	13,140,245	Gastos de Funcionamiento	16,118,110	66,585,885
Impuestos	0	0	Servicios Personales	12,576,557	48,856,173
Cuotas y Aportaciones de Seguridad Social	0	0	Materiales y Suministros	1,059,763	3,581,551
Contribuciones de Mejoras	0	0	Servicios Generales	2,481,790	14,148,161
Derechos	0	0	Transferencia, Asignaciones, Subsidios y Otras Ayudas	0	1,720,700
Productos de Tipo Corriente	0	0	Transferencias Internas y Asignaciones al Sector Público	0	0
Aprovechamientos de Tipo Corriente	0	0	Transferencias al Resto del Sector Público	0	0
Ingresos por Venta de Bienes y Servicios	5,640,394	13,140,245	Subsidios y Subvenciones	0	0
Ingresos no Comprendidos en las Fracciones de la Ley de Ingresos Causados en Ejercicios Fiscales Anteriores Pendientes de Liquidación o Pago	0	0	Ayudas Sociales	0	1,720,700
Participaciones, Aportaciones, Transferencias, Asignaciones, Subsidios y Otras Ayudas	14,505,261	58,220,589	Pensiones y Jubilaciones	0	0
Participaciones y Aportaciones	0	0	Transferencias a Fideicomisos, Mandatos y Contratos Análogos	0	0
Transferencia, Asignaciones, Subsidios y Otras	14,505,261	58,220,589	Transferencias a la Seguridad Social	0	0
Otros Ingresos y Beneficios	0	0	Donativos	0	0
Ingresos Financieros	0	0	Transferencias al Exterior	0	0
Incremento por Variación de Inventarios	0	0	Participaciones y Aportaciones	0	0
Disminución del Exceso de Estimaciones por Pérdida o Deterioro u Obsolescencia	0	0	Participaciones	0	0
Disminución del Exceso de Provisiones	0	0	Aportaciones	0	0
Otros Ingresos y Beneficios Varios	0	0	Convenios	0	0
Total de Ingresos y Otros Beneficios	20,145,655	71,360,834	Intereses, Comisiones y Otros Gastos de la Deuda Pública	0	0
			Intereses de la Deuda Pública	0	0
			Comisiones de la Deuda Pública	0	0
			Gastos de la Deuda Pública	0	0
			Costo por Coberturas	0	0
			Apoyos Financieros	0	0
			Otros Gastos y Pérdidas Extraordinarias	1,214,317	4,965,912
			Estimaciones, Depreciaciones, Deterioros, Obsolescencia y Amortizaciones	1,214,317	4,965,912
			Provisiones	0	0
			Disminución de Inventarios	0	0
			Aumento por Insuficiencia de Estimaciones por Pérdida o Deterioro y Obsolescencia	0	0
			Aumento por Insuficiencia de Provisiones	0	0
			Otros Gastos	0	0
			Inversión Pública	0	0
			Inversión Pública no Capitalizable	0	0
			Total de Gastos y Otras Pérdidas	17,332,427	73,272,497
			Resultados del Ejercicio (Ahorro/Desahorro)	2,813,228	-1,911,663



Bajo protesta de decir verdad declaramos que los Estados Financieros y sus Notas son razonablemente correctos y responsabilidad del emisor

Ing. Carlos Gerardo Landeros Araujo
Director General

INSTITUTO TECNOLÓGICO SUPERIOR
DE LERDO
Av. Tecnológico s/n Col. Periférico
Cd. Lerdo, Dgo.
ITS-951205-7N7

Ing. Fidel Ángel Arteaga Villegas
Director Administrativo

Estado de Situación Financiera
Al 31 de diciembre de 2016 y 2015
(Pesos)

Ente Público:

INSTITUTO TECNOLÓGICO SUPERIOR DE LERDO

CONCEPTO	Año		CONCEPTO	Año	
	2016	2015		2016	2015
ACTIVO			PASIVO		
Activo Circulante			Pasivo Circulante		
Efectivo y Equivalentes	13,557,778	13,107,082	Cuentas por Pagar a Corto Plazo	6,193,636	9,741,086
Derechos a Recibir Efectivo o Equivalentes	0	0	Documentos por Pagar a Corto Plazo	0	0
Derechos a Recibir Bienes o Servicios	0	0	Porción a Corto Plazo de la Deuda Pública a Largo Plazo	0	0
Inventarios	0	0	Titulos y Valores a Corto Plazo	0	0
Almacenes	0	0	Pasivos Diferidos a Corto Plazo	0	0
Estimación por Pérdida o Deterioro de Activos Circulantes	0	0	Fondos y Bienes de Terceros en Garantía y/o Administración a Corto Plazo	0	0
Otros Activos Circulantes	1,920	1,012	Provisiones a Corto Plazo	2,204,507	2,204,507
Total de Activos Circulantes	13,559,698	13,108,094	Otros Pasivos a Corto Plazo	0	0
Activo No Circulante			Total de Pasivos Circulantes	8,398,143	11,945,593
Inversiones Financieras a Largo Plazo	0	0	Pasivo No Circulante		
Derechos a Recibir Efectivo o Equivalentes a Largo Plazo	0	0	Cuentas por Pagar a Largo Plazo	0	0
Bienes Inmuebles, Infraestructura y Construcciones en Proceso	145,028,140	145,028,140	Documentos por Pagar a Largo Plazo	0	0
Bienes Muebles	27,920,423	27,061,012	Deuda Pública a Largo Plazo	0	0
Activos Intangibles	668,817	668,817	Pasivos Diferidos a Largo Plazo	0	0
Depreciación, Deterioro y Amortización Acumulada de Bienes	-20,599,977	-19,385,660	Fondos y Bienes de Terceros en Garantía y/o en Administración a Largo Plazo	0	0
Activos Diferidos	0	0	Provisiones a Largo Plazo	0	0
Estimación por Pérdida o Deterioro de Activos no Circulantes	0	0	Total de Pasivos No Circulantes	0	0
Otros Activos no Circulantes	0	0	Total del Pasivo	8,398,143	11,945,593
Total de Activos No Circulantes	153,017,403	153,372,309	HACIENDA PÚBLICA/ PATRIMONIO		
Total del Activo	166,577,101	166,480,403	Hacienda Pública/Patrimonio Contribuido	162,144,314	161,335,589
			Aportaciones	113,894,362	113,085,637
			Donaciones de Capital	0	0
			Actualización de la Hacienda Pública / Patrimonio	48,249,952	48,249,952
			Hacienda Pública/Patrimonio Generado	-3,965,356	-6,800,779
			Resultados del Ejercicio (Ahorro / Desahorro)	2,813,228	-1,911,663
			Resultados de Ejercicios Anteriores	-6,778,584	-4,889,116
			Revalúos	0	0
			Reservas	0	0
			Rectificaciones de Resultados de Ejercicios Anteriores	0	0
			Exceso o Insuficiencia en la Actualización de la Hacienda Pública/Patrimonio	0	0
			Resultado por Posición Monetaria	0	0
			Resultado por Tenencia de Activos no Monetarios	0	0
			Total Hacienda Pública/ Patrimonio	158,178,958	154,534,810
			Total del Pasivo y Hacienda Pública / Patrimonio	166,577,101	166,480,403



Bajo protesta de decir verdad declaramos que los Estados Financieros y sus Notas son razonablemente correctos y responsabilidad del emisor

Ing. Carlos Gerardo Landeros Araujo
Director General

INSTITUTO TECNOLÓGICO SUPERIOR
DE LERDO
Av. Tecnológico s/n Col. Periférico
Cd. Lerdo, Dgo.
ITS-951205-7N7

Ing. Fidel Ángel Arteaga Villegas
Director Administrativo


Estado de Flujos de Efectivo
Del 1 de Enero al 31 de Diciembre de 2016 y 2015
(Pesos)

Ente Público:


INSTITUTO TECNOLÓGICO SUPERIOR DE LERDO

Concepto	2016	2015	Concepto	2016	2015
Flujos de Efectivo de las Actividades de Gestión			Flujos de Efectivo de las Actividades de Inversión		
Origen	20,145,655	71,360,834	Origen	1,214,317	4,965,912
Impuestos	0	0	Bienes Inmuebles, Infraestructura y Construcciones en Pro	0	0
Cuotas y Aportaciones de Seguridad Social			Bienes Muebles	0	0
Contribuciones de mejoras	0	0	Otros Origenes de Inversión	1,214,317	4,965,912
Derechos	0	0	Aplicación	859,411	3,178,220
Productos de Tipo Corriente	0	0	Bienes Inmuebles, Infraestructura y Construcciones en Pro	0	0
Aprovechamientos de Tipo Corriente	0	0	Bienes Muebles	859,411	3,178,220
Ingresos por Venta de Bienes y Servicios	5,640,394	13,140,245	Otras Aplicaciones de Inversión	0	0
Ingresos no Comprendidos en las Fracciones de la Ley de Ingresos Causados en Ejercicios Fiscales Anteriores Pendientes de Liquidación o Pago	0	0	Flujos Netos de Efectivo por Actividades de Inversión	354,906	1,787,692
Participaciones y Aportaciones	0	0			
Transferencias, Asignaciones y Subsidios y Otras Ayudas	14,505,261	58,220,589	Flujo de Efectivo de las Actividades de Financiamiento		
Otros Origenes de Operación	0	0	Origen	2,720,388	9,247,699
Aplicación	17,332,427	73,272,497	Endeudamiento Neto	0	0
Servicios Personales	12,576,557	48,856,173	Interno	0	0
Materiales y Suministros	1,059,763	3,581,551	Externo	0	0
Servicios Generales	2,481,790	14,148,161	Otros Origenes de Financiamiento	2,720,388	9,247,699
Transferencias Internas y Asignaciones al Sector Público	0	0	Aplicación	5,437,826	9,474,398
Transferencias al resto del Sector Público	0	0	Servicios de la Deuda	0	0
Subsidios y Subvenciones	0	0	Interno	0	0
Ayudas Sociales	0	1,720,700	Externo	0	0
Pensiones y Jubilaciones	0	0	Otras Aplicaciones de Financiamiento	5,437,826	9,474,398
Transferencias a Fideicomisos, Mandatos y Contratos Análogos	0	0	Flujos netos de Efectivo por Actividades de Financiamiento	-2,717,438	-226,699
Transferencias a la Seguridad Social	0	0			
Donativos	0	0	Incremento/Disminución Neta en el Efectivo y Equivalentes al	450,696	-350,670
Transferencias al Exterior	0	0			
Participaciones	0	0	Efectivo y Equivalente al Efectivo al Inicio del Ejercicio	13,107,082	13,457,752
Aportaciones	0	0	Efectivo y Equivalente al Efectivo al Final del Ejercicio	13,557,778	13,107,082
Convenios	0	0			
Otras Aplicaciones de Operación	1,214,317	4,965,912			
Flujos Netos de Efectivo por Actividades de Operación	2,813,228	-1,911,663			

Bajo protesta de decir verdad declaramos que los Estados Financieros y sus Notas son razonablemente correctos y responsabilidad del emisor


Ing. Carlos Gerardo Landeros Araujo
Director General

ESTADOS UNIDOS MEXICANOS
INSTITUTO TECNOLÓGICO SUPERIOR
DE LERDO
Av. Tecnológico s/n Col. Periférico
Cd. Lerdo, Dgo.
ITS-951205-7N7


Ing. Fidel Argeles Arceaga Villegas
Director Administrativo

Estado de Variación en la Hacienda Pública
Del 1 de Enero al 31 de Diciembre de 2016
(pesos)

Ente Público: INSTITUTO TECNOLÓGICO SUPERIOR DE LERDO

Concepto	Hacienda Pública/Patrimonio Contribuido	Hacienda Pública/Patrimonio Generado de Ejercicios Anteriores	Hacienda Pública/Patrimonio Generado del Ejercicio	Ajustes por Cambios de Valor	TOTAL
Rectificaciones de Resultados de Ejercicios Anteriores	0	0	0	0	0
Patrimonio Neto Inicial Ajustado del Ejercicio	161,335,589	0	0	0	161,335,589
Aportaciones	113,085,637	0	0	0	113,085,637
Donaciones de Capital	0	0	0	0	0
Actualización de la Hacienda Pública/Patrimonio	48,249,952	0	0	0	48,249,952
Variaciones de la Hacienda Pública/Patrimonio Neto del Ejercicio	0	-4,889,116	-1,911,663	0	-6,800,779
Resultados del Ejercicio (Ahorro/Desahorro)	0	0	-1,911,663	0	-1,911,663
Resultados de Ejercicios Anteriores	0	-4,889,116	0	0	-4,889,116
Revalúos	0	0	0	0	0
Reservas	0	0	0	0	0
Hacienda Pública/Patrimonio Neto Final del Ejercicio 2015	161,335,589	-4,889,116	-1,911,663	0	154,534,810
Cambios en la Hacienda Pública/Patrimonio Neto del Ejercicio 2015	808,725	0	0	0	808,725
Aportaciones	808,725	0	0	0	808,725
Donaciones de Capital	0	0	0	0	0
Actualización de la Hacienda Pública/Patrimonio	0	0	0	0	0
Variaciones de la Hacienda Pública/Patrimonio Neto del Ejercicio	0	-6,778,584	2,813,228	0	-3,965,356
Resultados del Ejercicio (Ahorro/Desahorro)	0	-6,778,584	2,813,228	0	-3,965,356
Resultados de Ejercicios Anteriores	0	0	0	0	0
Revalúos	0	0	0	0	0
Reservas	0	0	0	0	0
Saldo Neto en la Hacienda Pública / Patrimonio 2016	162,144,314	-6,778,584	2,813,228	0	158,178,958


Bajo protesta de decir verdad declaramos que los Estados Financieros y sus Notas son razonablemente correctos y responsabilidad del emisor



Ing. Carlos Gerardo Landeros Araujo
Director General



INSTITUTO TECNOLÓGICO SUPERIOR
DE LERDO
Av. Tecnológico s/n Col. Periférico
Cd. Lerdo, Dgo.
ITS-951205-7N7



Ing. Fidel Ángel Arteaga Villegas
Director Administrativo