

Estado de Actividades
Del 01 de enero al 31 de Diciembre de 2015 y 2014
(Pesos)

Ente Público: _____

INSTITUTO TECNOLÓGICO SUPERIOR DE LERDO

Concepto	2015	2014	Concepto	2015	2014
INGRESOS Y OTROS BENEFICIOS			GASTOS Y OTRAS PÉRDIDAS		
Ingresos de la Gestión	13,140,245	19,890,065	Gastos de Funcionamiento	66,585,885	64,793,355
Impuestos	0	0	Servicios Personales	48,856,173	46,515,178
Cuotas y Aportaciones de Seguridad Social	0	0	Materiales y Suministros	3,581,551	6,169,568
Contribuciones de Mejoras	0	0	Servicios Generales	14,148,161	12,108,609
Derechos	0	0			
Productos de Tipo Corriente	0	0	Transferencia, Asignaciones, Subsidios y Otras Ayudas	1,720,700	850,000
Aprovechamientos de Tipo Corriente	0	0	Transferencias Internas y Asignaciones al Sector Público	0	0
Ingresos por Venta de Bienes y Servicios	13,140,245	19,890,065	Transferencias al Resto del Sector Público	0	0
Ingresos no Comprendidos en las Fracciones de la Ley de Ingresos Causados en Ejercicios Fiscales Anteriores Pendientes de Liquidación o Pago	0	0	Subsidios y Subvenciones	0	0
			Ayudas Sociales	1,720,700	850,000
Participaciones, Aportaciones, Transferencias, Asignaciones, Subsidios y Otras Ayudas	58,220,589	51,218,687	Pensiones y Jubilaciones	0	0
Participaciones y Aportaciones	0	0	Transferencias a Fideicomisos, Mandatos y Contratos Análogos	0	0
Transferencia, Asignaciones, Subsidios y Otras	58,220,589	51,218,687	Transferencias a la Seguridad Social	0	0
			Donativos	0	0
Otros Ingresos y Beneficios	0	0	Transferencias al Exterior	0	0
Ingresos Financieros	0	0			
Incremento por Variación de Inventarios	0	0	Participaciones y Aportaciones	0	0
Disminución del Exceso de Estimaciones por Pérdida o Deterioro u Obsolescencia	0	0	Participaciones	0	0
Disminución del Exceso de Provisiones	0	0	Aportaciones	0	0
Otros Ingresos y Beneficios Varios	0	0	Convenios	0	0
Total de Ingresos y Otros Beneficios	71,360,834	71,108,752			
			Intereses, Comisiones y Otros Gastos de la Deuda Pública	0	0
			Intereses de la Deuda Pública	0	0
			Comisiones de la Deuda Pública	0	0
			Gastos de la Deuda Pública	0	0
			Costo por Coberturas	0	0
			Apoyos Financieros	0	0
			Otros Gastos y Pérdidas Extraordinarias	4,965,912	5,453,376
			Estimaciones, Depreciaciones, Deterioros, Obsolescencia y Amortizaciones	4,965,912	5,328,376
			Provisiones	0	125,000
			Disminución de Inventarios	0	0
			Aumento por Insuficiencia de Estimaciones por Pérdida o Deterioro y Obsolescencia	0	0
			Aumento por Insuficiencia de Provisiones	0	0
			Otros Gastos	0	0
			Inversión Pública	0	0
			Inversión Pública no Capitalizable	0	0
			Total de Gastos y Otras Pérdidas	73,272,497	71,096,731
			Resultados del Ejercicio (Ahorro/Desahorro)	-1,911,663	12,021

Bajo protesta de decir verdad declaramos que los Estados Financieros y sus Notas son razonablemente correctos y responsabilidad del emisor

Ing. Carlos Gerardo Landeros Araujo
Director General

INSTITUTO TECNOLÓGICO SUPERIOR
DE LERDO
Av. Tecnológico s/n Col. Periférico
Cd. Lerdo, Dgo.
ITS-951205-7N7

Ing. Fidel Ángel Arteaga Villegas
Director Administrativo

Estado Analítico del Activo
Del 1 de Enero al 31 de Diciembre de 2015
(Pesos)

Ente Público: INSTITUTO TECNOLÓGICO SUPERIOR DE LERDO

Concepto	Saldo Inicial 1	Cargos del Periodo 2	Abonos del Periodo 3	Saldo Final 4 = (1+2-3)	Variación del Periodo (4-1)
ACTIVO	168,815,331	115,382,670	117,256,577	166,941,424	-1,873,907
Activo Circulante	13,655,330	111,720,970	112,268,206	13,108,094	-547,236
Efectivo y Equivalentes	13,457,752	111,699,128	112,049,798	13,107,082	-350,670
Derechos a Recibir Efectivo o Equivalentes	196,000	0	196,000	0	-196,000
Derechos a Recibir Bienes o Servicios	0	0	0	0	0
Inventarios	0	0	0	0	0
Almacenes	0	0	0	0	0
Estimación por Pérdida o Deterioro de Activos Circulantes	0	0	0	0	0
Otros Activos Circulantes	1,578	21,842	22,408	1,012	-566
Activo No Circulante	155,160,001	3,661,700	4,988,371	153,833,330	-1,326,671
Inversiones Financieras a Largo Plazo	0	0	0	0	0
Derechos a Recibir Efectivo o Equivalentes a Largo Plazo	0	0	0	0	0
Bienes Inmuebles, Infraestructura y Construcciones en Proceso	145,028,140	0	0	145,028,140	0
Bienes Muebles	24,343,813	3,200,679	22,459	27,522,033	3,178,220
Activos Intangibles	207,796	461,021	0	668,817	461,021
Depreciación, Deterioro y Amortización Acumulada de Bienes	-14,419,748	0	4,965,912	-19,385,660	-4,965,912
Activos Diferidos	0	0	0	0	0
Estimación por Pérdida o Deterioro de Activos no Circulantes	0	0	0	0	0
Otros Activos no Circulantes	0	0	0	0	0

Bajo protesta de decir verdad declaramos que los Estados Financieros y sus Notas son razonablemente correctos y responsabilidad del emisor

Ing. Carlos Gerardo Landeros Araujo
Director General



INSTITUTO TECNOLÓGICO SUPERIOR
DE LERDO
Av. Tecnológico s/n Col. Periférico
Cd. Lerdo, Dgo.
ITS-951205-7N7

Ing. Fidel Ángel Arteaga Villegas
Director Administrativo

Estado de Situación Financiera
Al 31 de diciembre de 2015 y 2014
(Pesos)

Ente Público:

INSTITUTO TECNOLÓGICO SUPERIOR DE LERDO

CONCEPTO	Año		CONCEPTO	Año	
	2015	2014		2015	2014
ACTIVO			PASIVO		
Activo Circulante			Pasivo Circulante		
Efectivo y Equivalentes	13,107,082	13,457,752	Cuentas por Pagar a Corto Plazo	9,741,086	10,473,766
Derechos a Recibir Efectivo o Equivalentes	0	196,000	Documentos por Pagar a Corto Plazo	0	0
Derechos a Recibir Bienes o Servicios	0	0	Porción a Corto Plazo de la Deuda Pública a Largo Plazo	0	0
Inventarios	0	0	Titulos y Valores a Corto Plazo	0	0
Almacenes	0	0	Pasivos Diferidos a Corto Plazo	0	0
Estimación por Pérdida o Deterioro de Activos Circulantes	0	0	Fondos y Bienes de Terceros en Garantía y/o Administración a Corto Plazo	0	0
Otros Activos Circulantes	1,012	1,578	Provisiones a Corto Plazo	2,204,507	529,403
Total de Activos Circulantes	13,108,094	13,655,330	Otros Pasivos a Corto Plazo	0	0
Activo No Circulante			Total de Pasivos Circulantes	11,945,593	11,003,169
Inversiones Financieras a Largo Plazo	0	0	Pasivo No Circulante		
Derechos a Recibir Efectivo o Equivalentes a Largo Plazo	0	0	Cuentas por Pagar a Largo Plazo	0	0
Bienes Inmuebles, Infraestructura y Construcciones en Proceso	145,028,140	145,028,140	Documentos por Pagar a Largo Plazo	0	0
Bienes Muebles	27,061,012	24,343,813	Deuda Pública a Largo Plazo	0	0
Activos Intangibles	668,817	207,796	Pasivos Diferidos a Largo Plazo	0	0
Depreciación, Deterioro y Amortización Acumulada de Bienes	-19,385,660	-14,419,748	Fondos y Bienes de Terceros en Garantía y/o en Administración a Largo Plazo	0	0
Activos Diferidos	0	0	Provisiones a Largo Plazo	0	0
Estimación por Pérdida o Deterioro de Activos no Circulantes	0	0	Total de Pasivos No Circulantes	0	0
Otros Activos no Circulantes	0	0	Total del Pasivo	11,945,593	11,003,169
Total de Activos No Circulantes	153,372,309	155,160,001	HACIENDA PÚBLICA/ PATRIMONIO		
Total del Activo	166,480,403	168,815,331	Hacienda Pública/Patrimonio Contribuido	161,335,589	155,871,223
			Aportaciones	113,085,637	107,621,271
			Donaciones de Capital	0	0
			Actualización de la Hacienda Pública / Patrimonio	48,249,952	48,249,952
			Hacienda Pública/Patrimonio Generado	-6,800,779	1,940,939
			Resultados del Ejercicio (Ahorro / Desahorro)	-1,911,663	12,021
			Resultados de Ejercicios Anteriores	-4,889,116	1,928,918
			Revalúos	0	0
			Reservas	0	0
			Rectificaciones de Resultados de Ejercicios Anteriores	0	0
			Exceso o Insuficiencia en la Actualización de la Hacienda Pública/Patrimonio	0	0
			Resultado por Posición Monetaria	0	0
			Resultado por Tenencia de Activos no Monetarios	0	0
			Total Hacienda Pública/ Patrimonio	154,534,810	157,812,162
			Total del Pasivo y Hacienda Pública / Patrimonio	166,480,403	168,815,331

Bajo protesta de decir verdad declaramos que los Estados Financieros y sus Notas son razonablemente correctos y responsabilidad del emisor

Ing. Carlos Gerardo Landeros Araujo
Director General

INSTITUTO TECNOLÓGICO SUPERIOR
DE LERDO
Av. Tecnológico s/n Col. Periférico
Cd. Lerdo, Dgo.
ITS-951205-7N7

Ing. Fidel Ángel Arteaga Villegas
Director Administrativo



Estado de Cambios en la Situación Financiera
Del 1 de Enero al 31 de Diciembre de 2015 y 2014
(Pesos)

Ente Público:

INSTITUTO TECNOLÓGICO SUPERIOR DE LERDO

Concepto	Origen	Aplicación	Concepto	Origen	Aplicación
ACTIVO	5,513,148	3,178,220	PASIVO	1,675,104	732,680
Activo Circulante	547,236	0	Pasivo Circulante	1,675,104	732,680
Efectivo y Equivalentes	350,670	0	Cuentas por Pagar a Corto Plazo	0	732,680
Derechos a Recibir Efectivo o Equivalentes	196,000	0	Documentos por Pagar a Corto Plazo	0	0
Derechos a Recibir Bienes o Servicios	0	0	Porción a Corto Plazo de la Deuda Pública a Largo Plazo	0	0
Inventarios	0	0	Títulos y Valores a Corto Plazo	0	0
Almacenes	0	0	Pasivos Diferidos a Corto Plazo	0	0
Estimación por Pérdida o Deterioro de Activos Circulantes	0	0	Fondos y Bienes de Terceros en Garantía y/o	0	0
Otros Activos Circulantes	566	0	Administración a Corto Plazo	0	0
Activo No Circulante	4,965,912	3,178,220	Provisiones a Corto Plazo	1,675,104	0
Inversiones Financieras a Largo Plazo	0	0	Otros Pasivos a Corto Plazo	0	0
Derechos a Recibir Efectivo o Equivalentes a Largo Plazo	0	0	Pasivo No Circulante	0	0
Bienes Inmuebles, Infraestructura y Construcciones en Proceso	0	0	Cuentas por Pagar a Largo Plazo	0	0
Bienes Muebles	0	0	Documentos por Pagar a Largo Plazo	0	0
Activos Intangibles	0	2,717,199	Deuda Pública a Largo Plazo	0	0
Depreciación, Deterioro y Amortización Acumulada de Bienes	4,965,912	461,021	Pasivos Diferidos a Largo Plazo	0	0
Activos Diferidos	0	0	Fondos y Bienes de Terceros en Garantía y/o en	0	0
Estimación por Pérdida o Deterioro de Activos no Circulantes	0	0	Administración a Largo Plazo	0	0
Otros Activos no Circulantes	0	0	Provisiones a Largo Plazo	0	0
			HACIENDA PÚBLICA/ PATRIMONIO	5,464,366	8,741,718
			Hacienda Pública/Patrimonio Contribuido	5,464,366	0
			Aportaciones	5,464,366	0
			Donaciones de Capital	0	0
			Actualización de la Hacienda Pública / Patrimonio	0	0
			Hacienda Pública/Patrimonio Generado	0	8,741,718
			Resultados del Ejercicio (Ahorro / Desahorro)	0	1,923,684
			Resultados de Ejercicios Anteriores	0	6,818,034
			Revalúos	0	0
			Reservas	0	0
			Rectificaciones de Resultados de Ejercicios Anteriores	0	0
			Exceso o Insuficiencia en la Actualización de la Hacienda Pública/Patrimonio	0	0
			Resultado por Posición Monetaria	0	0
			Resultado por Tenencia de Activos no Monetarios	0	0

Bajo protesta de decir verdad declaramos que los Estados Financieros y sus Notas son razonablemente correctos y responsabilidad del emisor

Ing. Carlos Gerardo Landeros Araujo
Director General

ESTADOS UNIDOS MEXICANOS
INSTITUTO TECNOLÓGICO SUPERIOR
DE LERDO
Av. Tecnológico s/n Col. Periférico
Cd. Lerdo, Dgo.
ITS-951205-7N7

Ing. Fidel Angel Arteaga Villegas
Director Administrativo

Estado Analítico de la Deuda y Otros Pasivos
Del 1 de Enero al 31 de Diciembre de 2015
(Pesos)

Ente Público: INSTITUTO TECNOLÓGICO SUPERIOR DE LERDO

Denominación de las Deudas	Moneda de Contratación	Institución o País Acreedor	Saldo Inicial del Periodo	Saldo Final del Periodo
DEUDA PÚBLICA				
Corto Plazo				
Deuda Interna			0	0
Instituciones de Crédito			0	0
Títulos y Valores			0	0
Arrendamientos Financieros			0	0
Deuda Externa			0	0
Organismos Financieros Internacionales			0	0
Deuda Bilateral			0	0
Títulos y Valores			0	0
Arrendamientos Financieros			0	0
Subtotal a Corto Plazo			0	0
Largo Plazo				
Deuda Interna			0	0
Instituciones de Crédito			0	0
Títulos y Valores			0	0
Arrendamientos Financieros			0	0
Deuda Externa			0	0
Organismos Financieros Internacionales			0	0
Deuda Bilateral			0	0
Títulos y Valores			0	0
Arrendamientos Financieros			0	0
Subtotal a Largo Plazo			0	0
Otros Pasivos			11,003,169	11,945,593
Total Deuda y Otros Pasivos			11,003,169	11,945,593


Bajo protesta de decir verdad declaramos que los Estados Financieros y sus Notas son razonablemente correctos y responsabilidad del emisor



Ing. Carlos Gerardo Landeros Araujo
Director General



INSTITUTO TECNOLÓGICO SUPERIOR
DE LERDO
Av. Tecnológico s/n Col. Periférico
Cd. Lerdo, Dgo.
ITS-951205-7N7




Ing. Fidel Ángel Arteaga Villegas
Director Administrativo

Estado de Variación en la Hacienda Pública
Del 1 de Enero al 31 de Diciembre de 2015
(pesos)


Ente Público: INSTITUTO TECNOLÓGICO SUPERIOR DE LERDO

Concepto	Hacienda Pública/Patrimonio Contribuido	Hacienda Pública/Patrimonio Generado de Ejercicios Anteriores	Hacienda Pública/Patrimonio Generado del Ejercicio	Ajustes por Cambios de Valor	TOTAL
Rectificaciones de Resultados de Ejercicios Anteriores	0	0	0	0	0
Patrimonio Neto Inicial Ajustado del Ejercicio	155,871,223	0	0	0	155,871,223
Aportaciones	107,621,271	0	0	0	107,621,271
Donaciones de Capital	0	0	0	0	0
Actualización de la Hacienda Pública/Patrimonio	48,249,952	0	0	0	48,249,952
Variaciones de la Hacienda Pública/Patrimonio Neto del Ejercicio	0	1,928,918	12,021	0	1,940,939
Resultados del Ejercicio (Ahorro/Desahorro)	0	0	12,021	0	12,021
Resultados de Ejercicios Anteriores	0	1,928,918	0	0	1,928,918
Revalúos	0	0	0	0	0
Reservas	0	0	0	0	0
Hacienda Pública/Patrimonio Neto Final del Ejercicio 2014	155,871,223	1,928,918	12,021	0	157,812,162
Cambios en la Hacienda Pública/Patrimonio Neto del Ejercicio 2015	5,464,366	0	0	0	5,464,366
Aportaciones	5,464,366	0	0	0	5,464,366
Donaciones de Capital	0	0	0	0	0
Actualización de la Hacienda Pública/Patrimonio	0	0	0	0	0
Variaciones de la Hacienda Pública/Patrimonio Neto del Ejercicio	0	-4,889,116	-1,911,663	0	-6,800,779
Resultados del Ejercicio (Ahorro/Desahorro)	0	-4,889,116	-1,911,663	0	-6,800,779
Resultados de Ejercicios Anteriores	0	0	0	0	0
Revalúos	0	0	0	0	0
Reservas	0	0	0	0	0
Saldo Neto en la Hacienda Pública / Patrimonio 2015	161,335,589	-4,889,116	-1,911,663	0	154,534,810

Bajo protesta de decir verdad declaramos que los Estados Financieros y sus Notas son razonablemente correctos y responsabilidad del emisor


Ing. Carlos Gerardo Landeros Araujo
Director General


INSTITUTO TECNOLÓGICO SUPERIOR
DE LERDO
Av. Tecnológico s/n Col. Periférico
Cd. Lerdo, Dgo.
ITS-951205-7N7


Ing. Fidel Angel Arteaga Villegas
Director Administrativo

Estado de Flujos de Efectivo
Del 1 de Enero al 31 de Diciembre de 2015 y 2014
(Pesos)

Ente Público:

INSTITUTO TECNOLÓGICO SUPERIOR DE LERDO

Concepto	2015	2014	Concepto	2015	2014
Flujos de Efectivo de las Actividades de Gestión			Flujos de Efectivo de las Actividades de Inversión		
Origen			Origen		
Impuestos	71,360,834	71,108,752	Bienes Inmuebles, Infraestructura y Construcciones en Proc	4,965,912	5,328,377
Cuotas y Aportaciones de Seguridad Social	0	0	Bienes Muebles	0	0
Contribuciones de mejoras	0	0	Otros Origenes de Inversión	4,965,912	5,328,377
Derechos	0	0	Aplicación		
Productos de Tipo Corriente	0	0	Bienes Inmuebles, Infraestructura y Construcciones en Proc	3,178,220	4,434,425
Aprovechamientos de Tipo Corriente	0	0	Bienes Muebles	0	0
Ingresos por Venta de Bienes y Servicios	0	0	Otras Aplicaciones de Inversión	3,178,220	4,434,425
Ingresos no Comprendidos en las Fracciones de la Ley de Ingresos Causados en Ejercicios Fiscales Anteriores Pendientes de Liquidación o Pago	13,140,245	19,890,065		0	0
Ingresos Causados en Ejercicios Fiscales Anteriores Pendientes de Liquidación o Pago	0	0	Flujos Netos de Efectivo por Actividades de Inversión	1,787,692	893,952
Participaciones y Aportaciones	0	0			
Transferencias, Asignaciones y Subsidios y Otras Ayudas	58,220,589	51,218,687			
Otros Origenes de Operación	0	0			
Aplicación			Flujo de Efectivo de las Actividades de Financiamiento		
Servicios Personales	73,272,497	71,096,731	Origen		
Materiales y Suministros	48,856,173	46,515,178	Endeudamiento Neto	9,247,699	25,554,711
Servicios Generales	3,581,551	6,169,568	Interno	0	0
	14,148,161	12,108,609	Externo	0	0
Transferencias Internas y Asignaciones al Sector Público	0	0	Otros Origenes de Financiamiento	9,247,699	25,554,711
Transferencias al resto del Sector Público	0	0	Aplicación		
Subsidios y Subvenciones	0	0	Servicios de la Deuda	9,474,398	24,902,737
Ayudas Sociales	1,720,700	850,000	Interno	0	0
Pensiones y Jubilaciones	0	0	Externo	0	0
Transferencias a Fideicomisos, Mandatos y Contratos Análogos	0	0	Otras Aplicaciones de Financiamiento	9,474,398	24,902,737
Transferencias a la Seguridad Social	0	0	Flujos netos de Efectivo por Actividades de Financiamiento	-226,699	651,974
Donativos	0	0			
Transferencias al Exterior	0	0	Incremento/Disminución Neta en el Efectivo y Equivalentes al	-350,670	1,557,947
Participaciones	0	0			
Aportaciones	0	0			
Convenios	0	0			
Otras Aplicaciones de Operación	4,965,912	5,453,376	Efectivo y Equivalente al Efectivo al Inicio del Ejercicio	13,457,752	11,899,805
Flujos Netos de Efectivo por Actividades de Operación	-1,911,663	12,021	Efectivo y Equivalente al Efectivo al Final del Ejercicio	13,107,082	13,457,752

Bajo protesta de decir verdad declaramos que los Estados Financieros y sus Notas son razonablemente correctos y responsabilidad del emisor

Ing. Carlos Gerardo Landeros Araujo
Director General

INSTITUTO TECNOLÓGICO SUPERIOR
DE LERDO
Av. Tecnológico s/n Col. Periférico
Cd. Lerdo, Dgo.
ITS-951205-7N7

Ing. Fidel Ángel Arteaga Villegas
Director Administrativo

INSTITUTO TECNOLÓGICO SUPERIOR DE LERDO
Estado Analítico de Ingresos
Del 1 de enero al 31 de Diciembre de 2015

Rubro de Ingresos	Ingreso					Diferencia (6 = 5 - 1)
	Estimado	Ampliaciones y Reducciones	Modificado	Devengado	Recaudado	
	(1)	(2)	(3= 1 + 2)	(4)	(5)	
Impuestos	0	0	0	0	0	0
Cuotas y Aportaciones de Seguridad Social	0	0	0	0	0	0
Contribuciones de Mejoras	0	0	0	0	0	0
Derechos	0	0	0	0	0	0
Productos	0	0	0	0	0	0
Corriente	0	0	0	0	0	0
Capital	0	0	0	0	0	0
Aprovechamientos	0	0	0	0	0	0
Corriente	0	0	0	0	0	0
Capital	0	0	0	0	0	0
Ingresos por Ventas de Bienes y Servicios	16,982,980	3,842,735	13,140,245	13,140,245	13,140,245	-
Participaciones y Aportaciones	0	0	0	0	0	0
Transferencias, Asignaciones, Subsidios y Otras Ayudas	51,218,687	7,001,902	58,220,589	58,220,589	58,220,589	-
Ingresos Derivados de Financiamientos	0	0	0	0	0	0
Total	68,201,667	3,159,167	71,360,834	71,360,834	71,360,834	-
				Ingresos excedentes¹		

Estado Analítico de Ingresos Por Fuente de Financiamiento	Ingreso					Diferencia (6 = 5 - 1)
	Estimado	Ampliaciones y Reducciones	Modificado	Devengado	Recaudado	
	(1)	(2)	(3= 1 + 2)	(4)	(5)	
Ingresos del Gobierno	0	0	0	0	0	0
Impuestos	0	0	0	0	0	0
Contribuciones de Mejoras	0	0	0	0	0	0
Derechos	0	0	0	0	0	0
Productos	0	0	0	0	0	0
Corriente	0	0	0	0	0	0
Capital	0	0	0	0	0	0
Aprovechamientos	0	0	0	0	0	0
Corriente	0	0	0	0	0	0
Capital	0	0	0	0	0	0
Participaciones y Aportaciones	0	0	0	0	0	0
Transferencias, Asignaciones, Subsidios y Otras Ayudas	0	0	0	0	0	0
Ingresos de Organismos y Empresas	68,201,667	3,159,167	71,360,834	71,360,834	71,360,834	-
Cuotas y Aportaciones de Seguridad Social	0	0	0	0	0	0
Ingresos por Ventas de Bienes y Servicios	16,982,980	3,842,735	13,140,245	13,140,245	13,140,245	-
Transferencias, Asignaciones, Subsidios y Otras Ayudas	51,218,687	7,001,902	58,220,589	58,220,589	58,220,589	-
Ingresos derivados de financiamiento	0	0	0	0	0	0
Ingresos Derivados de Financiamientos	0	0	0	0	0	0
Total	68,201,667	3,159,167	71,360,834	71,360,834	71,360,834	-
				Ingresos excedentes¹		

¹ Los ingresos excedentes se presentan para efectos de cumplimiento de la Ley General de Contabilidad Gubernamental y el importe reflejado debe ser siempre mayor a cero

INSTITUTO TECNOLOGICO SUPERIOR DE LERDO
Estado Analítico del Ejercicio del Presupuesto de Egresos
Clasificación Administrativa
Del 1 de Enero al 31 de Diciembre de 2015

Concepto	Egresos					Subejercicio 6 = (3 - 4)
	Aprobado	Ampliaciones/ (Reducciones)	Modificado	Devengado	Pagado	
	1	2	3 = (1 + 2)	4	5	
Dependencia o Unidad Administrativa 1	68,201,667	3,159,166	71,360,833	71,360,833	63,147,518	-
Dependencia o Unidad Administrativa 2			0			0
Dependencia o Unidad Administrativa 3			0			0
Dependencia o Unidad Administrativa 4			0			0
Dependencia o Unidad Administrativa 6			0			0
Dependencia o Unidad Administrativa 7			0			0
Dependencia o Unidad Administrativa 8			0			0
Dependencia o Unidad Administrativa 9			0			0
Dependencia o Unidad Administrativa xx			0			0
Total del Gasto	68,201,667	3,159,166	71,360,833	71,360,833	63,147,518	-

Poder Ejecutivo / Legislativo / Judicial / Autónomo / Sector Paraestatal
Estado Analítico del Ejercicio del Presupuesto de Egresos
Clasificación Económica (por Tipo de Gasto)
Del 1 de Enero al 31 de Diciembre de 2015

Concepto	Egresos					Subejercicio 6 = (3 - 4)
	Aprobado	Ampliaciones/ (Reducciones)	Modificado	Devengado	Pagado	
	1	2	3 = (1 + 2)	4	5	
Gasto Corriente	66,445,567	1,861,018	68,306,585	68,306,585	62,719,083	-
Gasto de Capital	1,756,100	1,298,148	3,054,248	3,054,248	428,435	-
Amortización de la Deuda y Disminución de Pasivos			0			0
Total del Gasto	68,201,667	3,159,166	71,360,833	71,360,833	63,147,518	-

INSTITUTO TECNOLÓGICO SUPERIOR DE LERDO
Estado Analítico del Ejercicio del Presupuesto de Egresos
Clasificación Funcional (Finalidad y Función)
Del 1 de Enero al 31 de Diciembre de 2015

Concepto	Egresos					Subejercicio 6 = (3 - 4)
	Aprobado	Ampliaciones/ (Reducciones)	Modificado	Devengado	Pagado	
	1	2	3 = (1 + 2)	4	5	
Gobierno	0	0	0	0	0	0
Legislación			0			0
Justicia			0			0
Coordinación de la Política de Gobierno			0			0
Relaciones Exteriores			0			0
Asuntos Financieros y Hacendarios			0			0
Seguridad Nacional			0			0
Asuntos de Orden Público y de Seguridad Interior			0			0
Otros Servicios Generales			0			0
Desarrollo Social	68,201,667	3,159,166	71,360,833	71,360,833	63,147,518	-
Protección Ambiental			0			0
Vivienda y Servicios a la Comunidad			0			0
Salud			0			0
Recreación, Cultura y Otras Manifestaciones Sociales			0			0
Educación	68,201,667	3,159,166	71,360,833	71,360,833	63,147,518	-
Protección Social			0			0
Otros Asuntos Sociales			0			0
Desarrollo Económico	0	0	0	0	0	0
Asuntos Económicos, Comerciales y Laborales en General			0			0
Agropecuaria, Silvicultura, Pesca y Caza			0			0
Combustibles y Energía			0			0
Minería, Manufacturas y Construcción			0			0
Transporte			0			0
Comunicaciones			0			0
Turismo			0			0
Ciencia, Tecnología e Innovación			0			0
Otras Industrias y Otros Asuntos Económicos			0			0
Otras no Clasificadas en Funciones Anteriores	0	0	0	0	0	0
Transacciones de la Deuda Pública / Costo Financiero de la Deuda			0			0
Transferencias, Participaciones y Aportaciones entre Diferentes Niveles y Ordenes de Gobierno			0			0
Saneamiento del Sistema Financiero			0			0
Adeudos de Ejercicios Fiscales Anteriores			0			0
Total del Gasto	68,201,667	3,159,166	71,360,833	71,360,833	63,147,518	-

INSTITUTO TECNOLÓGICO SUPERIOR DE LERDO

Gasto por Categoría Programática

Del 1 de Enero al 31 de Diciembre de 2015

Concepto	Egresos					Subejercicio 6 = (3 - 4)
	Aprobado	Ampliaciones/ (Reducciones)	Modificado	Devengado	Pagado	
	1	2	3 = (1 + 2)	4	5	
Programas						
Subsidios: Sector Social y Privado o Entidades Federativas y Municipios	0	0	0	0	0	0
Sujetos a Reglas de Operación			0			0
Otros Subsidios			0			0
Desempeño de las Funciones	68,201,667	3,159,166	71,360,833	71,360,833	63,147,518	-
Prestación de Servicios Públicos	68,201,667	3,159,166	71,360,833	71,360,833	63,147,518	-
Provisión de Bienes Públicos			0			0
Planeación, seguimiento y evaluación de políticas públicas			0			0
Promoción y fomento			0			0
Regulación y supervisión			0			0
Funciones de las Fuerzas Armadas (Únicamente Gobierno Federal)			0			0
Específicos			0			0
Proyectos de Inversión			0			0
Administrativos y de Apoyo	0	0	0	0	0	0
Apoyo al proceso presupuestario y para mejorar la eficiencia institucional			0			0
Apoyo a la función pública y al mejoramiento de la gestión			0			0
Operaciones ajenas			0			0
Compromisos	0	0	0	0	0	0
Obligaciones de cumplimiento de resolución jurisdiccional			0			0
Desastres Naturales			0			0
Obligaciones	0	0	0	0	0	0
Pensiones y jubilaciones			0			0
Aportaciones a la seguridad social			0			0
Aportaciones a fondos de estabilización			0			0
Aportaciones a fondos de inversión y reestructura de pensiones			0			0
Programas de Gasto Federalizado (Gobierno Federal)	0	0	0	0	0	0
Gasto Federalizado			0			0
Participaciones a entidades federativas y municipios			0			0
Costo financiero, deuda o apoyos a deudores y ahorradores de la banca			0			0
Adeudos de ejercicios fiscales anteriores			0			0
Total del Gasto	68,201,667	3,159,166	71,360,833	71,360,833	63,147,518	-

INSTITUTO TECNOLÓGICO SUPERIOR DE LERDO
Estado Analítico del Ejercicio del Presupuesto de Egresos
Clasificación por Objeto del Gsto (Capítulo y Concepto)
Del 1 de Enero al 31 de Diciembre de 2015

Concepto	Egresos					Subejercicio 6 = (3 - 4)
	Aprobado	Ampliaciones/ (Reducciones)	Modificado	Devengado	Pagado	
	1	2	3 = (1 + 2)	4	5	
Servicios Personales	45,834,942	3,021,231	48,856,173	48,856,173	46,309,864	-
Remuneraciones al Personal de Carácter Permanente	27,778,132	907,815	26,870,317	26,870,317	26,870,317	-
Remuneraciones al Personal de Carácter Transitorio	-	-	-	-	-	-
Remuneraciones Adicionales y Especiales	8,729,862	1,277,308	10,007,170	10,007,170	10,007,170	-
Seguridad Social	5,065,802	152,489	5,218,291	5,218,291	4,637,299	-
Otras Prestaciones Sociales y Económicas	2,931,720	2,358,958	5,290,678	5,290,678	3,615,575	-
Previsiones	-	-	-	-	-	-
Pago de Estímulos a Servidores Públicos	1,329,426	140,291	1,469,717	1,469,717	1,179,503	-
Materiales y Suministros	7,521,522	3,939,971	3,581,551	3,581,551	3,427,913	-
Materiales de Administración, Emisión de Documentos y Artículos Oficiales	1,986,343	1,154,516	831,827	831,827	825,083	-
Alimentos y Utensilios	766,226	135,977	630,249	630,249	608,128	-
Materias Primas y Materiales de Producción y Comercialización	378,000	286,738	91,262	91,262	91,262	-
Materiales y Artículos de Construcción y de Reparación	2,750,868	1,866,178	884,690	884,690	768,503	-
Productos Químicos, Farmacéuticos y de Laboratorio	166,986	77,347	89,639	89,639	89,639	-
Combustibles, Lubricantes y Aditivos	207,154	46,675	253,829	253,829	253,829	-
Vestuario, Blancos, Prendas de Protección y Artículos Deportivos	681,900	185,196	496,704	496,704	488,294	-
Materiales y Suministros Para Seguridad	-	-	-	-	-	-
Herramientas, Refacciones y Accesorios Menores	584,045	280,694	303,351	303,351	303,175	-
Servicios Generales	13,089,103	1,059,058	14,148,161	14,148,161	12,406,606	-
Servicios Básicos	2,910,944	463,837	2,447,107	2,447,107	2,216,916	-
Servicios de Arrendamiento	235,000	14,714	220,286	220,286	208,920	-
Servicios Profesionales, Científicos, Técnicos y Otros Servicios	5,501,735	297,509	5,204,226	5,204,226	4,004,794	-
Servicios Financieros, Bancarios y Comerciales	342,214	102,657	239,557	239,557	239,557	-
Servicios de Instalación, Reparación, Mantenimiento y Conservación	805,655	1,791,910	2,597,565	2,597,565	2,416,473	-
Servicios de Comunicación Social y Publicidad.	627,969	234,014	393,955	393,955	365,941	-
Servicios de Traslado y Viáticos	1,562,096	584,720	977,376	977,376	977,376	-
Servicios Oficiales	976,620	771,547	1,748,167	1,748,167	1,656,707	-
Otros Servicios Generales	126,870	193,052	319,922	319,922	319,922	-
Transferencias, Asignaciones, Subsidios y Otras Ayudas	-	1,720,700	1,720,700	1,720,700	574,700	-
Transferencias Internas y Asignaciones al Sector Público	-	-	-	-	-	-
Transferencias al Resto del Sector Público	-	-	-	-	-	-
Subsidios y Subvenciones	-	-	-	-	-	-

Ayudas Sociales		1,720,700	1,720,700	1,720,700	574,700	-
Pensiones y Jubilaciones						
Transferencias a Fideicomisos, Mandatos y Otros Análogos						
Transferencias a la Seguridad Social						
Donativos						
Transferencias al Exterior						
Bienes Muebles, Inmuebles e Intangibles	1,756,100	1,298,148	3,054,248	3,054,248	428,435	
Mobiliario y Equipo de Administración	667,100	490,418	1,157,518	1,157,518	297,871	
Mobiliario y Equipo Educativo y Recreativo		30,353	30,353	30,353	30,353	
Equipo e Instrumental Médico y de Laboratorio		2,668	2,668	2,668		
Vehículos y Equipo de Transporte	180,000	180,000				
Equipo de Defensa y Seguridad						
Maquinaria, Otros Equipos y Herramientas	268,000	164,291	103,709	103,709	100,211	
Activos Biológicos						
Bienes Inmuebles	105,000	1,655,000	1,760,000	1,760,000		
Activos Intangibles	536,000	536,000				
Inversión Pública						
Obra Pública en Bienes de Dominio Público						
Obra Pública en Bienes Propios						
Proyectos Productivos y Acciones de Fomento						
Inversiones Financieras y Otras Provisiones						
Inversiones Para el Fomento de Actividades Productivas.						
Acciones y Participaciones de Capital						
Compra de Títulos y Valores						
Concesión de Préstamos						
Inversiones en Fideicomisos, Mandatos y Otros Análogos						
Otras Inversiones Financieras						
Provisiones para Contingencias y Otras Erogaciones Especiales						
Participaciones y Aportaciones						
Participaciones						
Aportaciones						
Convenios						
Deuda Pública						
Amortización de la Deuda Pública						
Intereses de la Deuda Pública						
Comisiones de la Deuda Pública						
Gastos de la Deuda Pública						
Costo por Coberturas						
Apoyos Financieros						
Adeudos de Ejercicios Fiscales Anteriores (Adefas)						
Total del Gasto	68,201,667	3,159,166	71,360,833	71,360,833	63,147,518	-

Notas a los Estados Financieros

Al 31 de Diciembre de 2015

(Cifras en pesos)

Ente Público: Instituto Tecnológico Superior de Lerdo

a) NOTAS DE DESGLOSE

I) NOTAS AL ESTADO DE SITUACION FINANCIERA

ACTIVO

Al cierre del periodo los saldos son los siguientes

Efectivo y Equivalentes		2,000
Caja Chica	2,000	

Se realizaron las conciliaciones bancarias correspondientes, el saldo de la cuenta de Bancos esta integrada de la siguiente manera:

Bancos Dependencias y Otros		12,454,126
BANAMEX ING. PROPIOS 4257 28450	3,332,780	
BANAMEX FEDERAL 4257 28469	3,756,847	
BANAMEX PROMEP 4257 79276	23,817	
BANAMEX INCUBACION 4257 80045	44,348	
BANAMEX 70063745918 INCUBADORA 2013	-	
BANAMEX 70063962080 PIFIT 2013	-	
BANAMEX 7007 1239878 INCUBADORA 2014	45,697	
SANTANDER SERFIN ESTADO 65500867470	2,260,718	
HSBC ING. PROPIOS 4010335552	1,822,205	
HSBC FEDERAL 4041004672	10,672	
BANORTE 0560243266	11,041	
BBVA BANCOMER 0101086766 PROMEP 2013	120,000	
SCOTIABANK INVERLAT 20408015007 PRODEP	1,026,000	

A la fecha se cuenta con una Inversión Bancaria, los datos son los siguientes:

Fondo Horizonte Banamex 99-2		650,957
Otros Activos Circulantes		1,012
Subsidio para el empleo		
Bienes Inmuebles, Infraestructura y Construcciones en Proceso		172,757,968
Terrenos		77,222,275
Terrenos	77,222,275	
Edificios		59,357,470
Edificios	59,357,470	
Construcción en Proceso		8,448,394
Laboratorio INIFEED	8,448,394	

Mobiliario y Equipo de Administración		11,408,121
Mobiliario y Equipo de Oficina	3,304,618	
Equipo Administrativo	370,596	
Bienes artisticos, Culturales y Cientificos	30,353	
Equipo de Computo	7,526,311	
Otros Mobiliarios y Equipos de Administración	176,243	
Mobiliario y Equipo Educacional y Recreativo		
Equipo Audiovisual		314,275
Equipo e Instrumental Medico y de Laboratorio		
Equipo e Instrumental Medico y de Laboratorio		2,175,935
Equipo de Transporte		
Equipo de Transporte		2,371,940
Maquinaria, Otros Equipos y Herramientas		
Maquinaria y Equipo de Talleres		10,790,739
Software		
Software		668,817
PASIVO		
PROVEEDORES		672,319
Jesús Ramírez Andrade	9,803	
Papelería del Norte de la Laguna, S.A. de C.V.	2,396	
Cecilia del Carmen Contreras Villarreal	22,121	
Gonher, S.A. de C.V.	15,897	
IN-K, S.A. de C.V.	12,783	
Ferretería Ferrey, S.A. de C.V.	56,187	
DLYSG, S.A. de C.V.	164,360	
Martin Solis Martinez	40,702	
Sergio Alvarado Franco	1,810	
Cesar Maldonado Rojas	19,627	
Ernesto Maltos Salinas	4,135	
Enrique Ivan Barrios Martinez	8,410	
Alejo Martinez Martinez	43,644	
GOCA Seguridad Privada, S.A. de C.V.	166,669	
Alejandra de León de la Torre	103,775	
RETENCIONES Y CONTRIBUCIONES		1,362,284
ISR Retenciones por Salarios	870,648	
ISR Retenciones por Servicios Profesionales	17,525	
IVA Retenciones	17,994	
IVA Retenciones por fletes	-	
Retenciones ISSSTE	69,281	
Retenciones SAR	247,557	
Retenciones FOVISSSTE	138,633	
Seguro de daños	646	

OTRAS CUENTAS POR PAGAR A CORTO PLAZO		7,706,483
Prestamos ISSSTE a corto plazo	22,198	
Prestamos ISSSTE complementarios	29,977	
Impuesto al Valor Agregado	14,080	
Pagos pendientes Ej. Anterior	7,639,486	
Otros Acreedores	741	

II) NOTAS AL ESTADO DE ACTIVIDADES

INGRESOS DE GESTION		71,360,833
Ingresos por venta de Bienes y Servicios Poducidos		13,140,244
Reposición de Credencial	10,176	
Constancias de Estudio	27,125	
Justificantes	11,125	
Multas de biblioteca	1,210	
Cardex	750	
Certificado Parcial	4,279	
Cafeteria	75,000	
Centro de Computo	115,190	
Servicios a Empresas	562,980	
Apoyo a Simposium	6,500	
Otros Apoyos	157,600	
Inscripción Nuevo Ingreso	1,764,471	
Inscripción Reingreso	6,094,768	
Materias	2,575,315	
Exámenes de Ingles	7,534	
Exámenes de Titulación	306,494	
Curso de Titulación (Diplomado)	-	
Exámenes Especiales	26,185	
Curso de Verano	378,706	
Curso de Ingles	162,935	
Copias	8,246	
Costo de ficha	485,987	
Inscripción Postgrado	28,060	
Ponencias	31,260	
Inscripción Virtual	4,242	
Certificaciones	100,419	
Rendimientos Bancarios	12,677	
Varios	118,910	
Incubadora de empresas	62,100	
Propedeutico	-	
SUBSIDIOS Y SUBVENCIONES		58,220,589
Subsidio Estatal	21,684,064	
Subsidio Federal	36,536,525	
GASTOS Y OTRAS PARTIDAS		71,360,833
Gastos de Funcionamiento		
Servicio Personales	48,856,173	
Materiales y Suministros	3,581,551	
Servicios Generales	14,148,162	
Transferencias, asignaciones, subsidios y Otras ayuc	1,720,700	
Bienes Muebles, Inmuebles e Intangibles	3,054,247	

III) NOTAS AL ESTADO DE VARIACIONES DE PATRIMONIO

PATRIMONIO		161,335,589
Patrimonio Contribuido		82,066,076
Aportación Federal		
Aportación Propia	82,066,076	
Patrimonio Donado		31,019,561
Secretaria de Educación Pública	31,019,561	
Actualización del Patrimonio		48,249,952
Terrenos	73,828,026	
Edificios	4,876,815	
Equipo de transporte	- 1,715,306	
Mobiliario y Equipo de Oficina	- 4,566,479	
Equipo de Laboratorio y Talleres	- 8,847,835	
Mobiliario y Equipo de Computo	- 12,118,001	
Acervo Bibliografico	- 3,207,268	

IV) NOTAS AL ESTADO DE FLUJOS DE EFECTIVO

	2,015	2,014
Efectivo en Bancos Tesoreri		
Efectivo en Bancos Dependencia	12,456,126	12,815,697
Inversiones Temporales (hasta 3 meses)		
Fondos con afectación específica	650,956	642,055
Depósitos en Fondos de terceros y otros		
Total de Efectivo y Equivalentes	13,107,082	13,457,752

Conciliación de los Flujos de Efectivo Netos de las Actividades de Operación y la cuenta de Ahorro/Desahorro antes de Rubros Extraordinarios

	2,015	2,014
Ahorro/Desahorro antes de rubros Extraordinarios	- 190,963	12,021
Movimientos de partidas (o rubros) que no afectan el		
Depreciación	4,965,912	5,328,376
Amortización		
Incrementos en las provisiones		125,000
Incremento en inversiones producido por revaluación		
Ganancia/Perdida en venta de propiedad, planta y		
Incremento en cuentas por cobrar		
Partidas Extraordinarias		

V) CONCILIACION ENTRE LOS INGRESOS PRESUPUESTARIOS Y CONTABLES, ASI COMO ENTRE LOS EGRESOS PRESUPUESTARIOS Y LOS GASTOS CONTABLES

1. Ingresos Presupuestarios		71,360,833
2. Más ingresos contables no presupuestarios		-
Incremento por variación de inventarios	-	
Disminución del exceso de estimaciones por pérdida o	-	
Disminución del exceso de provisiones	-	
Otros ingresos y beneficios varios	-	
Otros ingresos contables no presupuestarios	-	

3. Menos ingresos presupuestarios no contables		-
Productos de capital	-	
Aprovechamientos capital	-	
Ingresos derivados de financiamientos	-	
Otros Ingresos presupuestarios no contables	-	

4. Ingresos Contables (4 = 1 + 2 - 3)		71,360,833
--	--	-------------------

1. Total de egresos (presupuestarios)		71,360,833
--	--	-------------------

2. Menos egresos presupuestarios no contables		3,054,247
Mobiliario y equipo de administración	1,157,518	
Mobiliario y equipo educacional y recreativo	30,353	
Equipo e instrumental médico y de laboratorio	2,668	
Vehículos y equipo de transporte	-	
Equipo de defensa y seguridad		
Maquinaria, otros equipos y herramientas	103,709	
Activos biológicos	-	
Bienes inmuebles	1,760,000	
Activos intangibles		
Obra pública en bienes propios	-	
Acciones y participaciones de capital	-	
Compra de títulos y valores	-	
Inversiones en fideicomisos, mandatos y otros análogos	-	
Provisiones para contingencias y otras erogaciones	-	
Amortización de la deuda pública	-	
Adeudos de ejercicios fiscales anteriores (ADEFAS)	-	
Otros Egresos Presupuestales No Contables	-	

3. Más gastos contables no presupuestales		4,965,912
Estimaciones, depreciaciones, deterioros, obsolescencia y	4,965,912	
Provisiones		
Disminución de inventarios		
Aumento por insuficiencia de estimaciones por pérdida o		
Aumento por insuficiencia de provisiones		
Otros Gastos		
Otros Gastos Contables No Presupuestales		

4. Total de Gasto Contable (4 = 1 - 2 + 3)		73,272,498
---	--	-------------------

b) NOTAS DE MEMORIA

Presupuestarias

Cuentas de Ingresos

Ley de Ingresos	71,360,833
Ley de Ingresos por Ejecutar	-
Ley de Ingresos Devengada	71,360,833
Ley de Ingresos Recaudada	71,360,833

Cuentas de Egresos

Presupuesto de Egresos Aprobado	71,360,833
Presupuesto de Egresos por Ejercer	-
Presupuesto de Egresos Comprometido	71,360,833
Presupuesto de Egresos Devengado	71,360,833
Presupuesto de Egresos Ejercido	71,360,833
Presupuesto de Egresos Pagado	63,147,518

c) NOTAS DE GESTION ADMINISTRATIVA

1. Introducción

Los Estados financieros del Instituto Tecnológico Superior de Lerdo proveen información financiera a los principales usuarios de la misma, al Congreso y a los ciudadanos que así lo requieran.

El objeto del presente documento es la revelación el contexto y de los aspectos económicos-financieros más relevantes que influyeron en las decisiones del periodo y que son considerados en la elaboración de los Estados Financieros para la mayor comprensión de los mismos y sus particularidades.

De esta manera, se informa y explica la respuesta del gobierno a las condiciones relacionadas con la información financiera de cada periodo de gestión; además, de exponer aquellas políticas que podrían afectar la toma de decisiones de periodos posteriores.

2. Panorama Económico y Financiero

El Instituto cuenta con 3 fuentes de financiamiento: Federal, Estatal e Ingresos Propios basados principalmente en el cobro de cuotas de Inscripciones, Reinscripciones y Materias, entre otros.

3. Autorización e Historia

El Instituto Tecnológico Superior de Lerdo es un organismo Público Descentralizado del Gobierno Estatal y Federal, constituido en el año 1995, mediante decreto publicado en el Diario Oficial del Gobierno Constitucional del Estado de Durango de fecha 14 de Octubre de 2007, dicho Instituto cuenta con personalidad jurídica y patrimonio propios con domicilio en Av. Tecnológico SN, Col. Periferico de la Ciudad de Lerdo, Durango.

4. Organización y Objeto Social

El Instituto, forma parte del Sistema Estatal de Educación Superior y adoptará el modelo educativo del Subsistema de Educación de Institutos Tecnológicos Descentralizados, con apego a las normas, políticas y lineamientos establecidos de común acuerdo, entre las autoridades educativas estatales y federales.

El principal objeto del Instituto es Formar Profesionales e investigadores de alto nivel de desempeño, capaces de generar y aplicar conocimientos científicos y tecnológicos, pertinentes con los requerimientos para la producción de bienes y servicios, así como de los proyectos de desarrollo social de la Región Laguna, del Estado y del País.

5. Bases para la presentación de los Estados Financieros

El instituto, esta obligado a dar cumplimiento a lo establecido en la Ley del Presupuesto, Contabilidad y Gasto Público del Estado de Durango, por lo tanto deberá cumplir con lo establecido por el CONAC y las disposiciones legales aplicables.

El registro contable se realiza dentro de las normas y lineamientos vigentes aplicables de acuerdo al CONAC para tal fin.

6. Políticas de Contabilidad Significativas

El registro contable se realiza dentro de las normas y lineamientos vigentes aplicables de acuerdo al CONAC para tal fin.

7. Posición en Moneda Extranjera y Protección por registro cambiario

Los valores presentados son en Moneda Nacional, no teniendo cuenta bancaria ni inversiones en moneda extranjera.

8. Reporte Analítico del Activo

Se anexa el Reporte Analítico del Activo

9. Fideicomisos, Mandatos y Análogos

No se cuenta con ningún Fideicomiso, Mandato o Análogo

10. Reporte de Recaudación

No aplica

11. Información Sobre la Deuda y el Reporte Analítico de la Deuda

No Aplica

12. Calificaciones Otorgadas

No aplica

13. Procesos de Mejora

Se cuenta con un Sistema de Gestión de la Calidad y con la Verificación ISO-9001-2008 y la Certificación del Modelo de Equidad de Género, lo cual permite al Instituto contar con las Herramientas necesarias para un adecuado control interno e igualmente certeza de que las operaciones se realicen en forma adecuada.

Cada ejercicio es sometido a la revisión de un despacho dictaminador externo, el cual da certidumbre al correcto manejo de los recursos tanto materiales, así como monetarios y de Control.

14. Información por Segmentos

No aplica

15. Eventos Posteriores al Cierre


El Instituto a la fecha cuenta con los siguientes Remanentes: Por el ejercicio 2010 \$ 166,666.07 comprometidos para pago de Becarios en el Extranjero. Del ejercicio 2011 \$ 438,771.02, destinados a Becarios en el extranjero y recursos del PROMEP (Programa de Mejoramiento al Profesorado). Del ejercicio 2013 se tiene un remanente por \$34,760.12 los cuales están comprometidos para proyectos de investigación CONACYT-TEC LERDO, proyectos para mejora de infraestructura, proveedores y pagos pendientes de dicho ejercicio.

16. Partes Relacionadas

No existen partes relacionadas que pudieran ejercer influencia significativa sobre la toma de decisiones financieras y operativas.

17. Responsabilidad Sobre la Presentación Razonable de los Estados Financieros

Para darle certidumbre a los Estados Financieros, éstos se presentan debidamente rubricados y se incluye la siguiente leyenda: "Bajo protesta de decir verdad declaramos que los Estados Financieros y sus Notas, son razonablemente correctos y son responsabilidad del emisor".



Ing. Carlos Gerardo Landeros Araujo
Director General



INSTITUTO TECNOLÓGICO SUPERIOR
DE LERDO
Av. Tecnológico s/n Col. Periférico
Cd. Lerdo, Dgo.
ITS-951205-7N7



Ing. Fidel Ángel Arteaga Villegas
Director Administrativo

"Bajo protesta de decir verdad declaramos que los estados Financieros y sus notas, son razonablemente correctos y son responsabilidad del emisor".